

Minitab Workspace®

您和您的团队可能面临项目组织和结果演示不一致的相关问题。更有可能的是，您团队使用不同的工具和平台来解决问题、沟通进展并实现短期和长期目标。其中许多资源并未按照设计的使用方式来使用。

Minitab Workspace 可以为贵公司提供执行复杂项目的工具、解决简单和复杂质量问题的能力，以及借助一致、高效的形式可视化和呈现结果的平台。Workspace 将使您能够解决所面临的许多最常见的跨行业问题，并为您提供改进和最大化产出的能力。



当前状态：

您可能难以规划、执行和记录简单或复杂的项目（如卓越运营计划）。

Minitab 解决方案：

使用 Minitab Workspace，您可以充分发挥自身能动性针对项目进行头脑风暴、绘制项目图、记录和完成项目。

您可能正在使用极其复杂繁琐的过程，我们有各种经过验证的项目路线图供您选择。Workspace 使得通过各种方法（DMAIC 和 Kaizen 之类的方法或您自己的定制方法）快速处理项目或解决问题变得简单。您可以分析和改进当前的过程，并为将来的过程和项目执行制定可靠的计划。

或者，您可能想探索其他选项，以实现公司或团队的远大目标。您可以轻松利用 Minitab Workspace，这样不同团队中的每个人都具备必要工具，从而可以做出明智的决策，选择用来实现特定目标的最佳可能路径。

Workspace 提供了 100 多个模板和方法来帮助开发产品和执行项目。您可以利用许多不同的资源，如思维导图、开发工具、控制计划、因果矩阵、FMEA 等。利用 Workspace 的强大功能应对日常挑战或规划大型项目。

无论您的预期结果如何，Workspace 都能快速帮您实现目标。



当前状态：

您正在以非设计使用方式使用多种产品来实现各种不同目标。

Minitab 解决方案：

您是否对使用多个平台制作与设计用途相差甚远的过程图感到沮丧？我们所有人，在某个时刻，为了快速解决我们试图解决的难题，都以用途以外的方式使用过产品。

Workspace 可以成为您新的一站式解决方案。凭借快速创建鱼骨图、思维导图、过程图和价值流图的能力，您可以快速有效地设计可在团队或公司级别使用的易于阅读的可视化效果。

或许您想确定问题的根本原因。您可以轻松地部署鱼骨图来定义所遇到问题的主要原因。Workspace 可视化有助于按照易于理解的方式高效地组织这些图表。

您不再需要完成创建价值流图所需的全部手动工作，从而可以减少浪费。也不必费尽心思地去解释如何最大限度地提高效率并为消费者提供卓越价值。您可以轻松地分解复杂而又乏味的过程，以便组织中的任何人都可以轻松地看到您的建议所带来的价值或者您的过程将如何有效运行。



当前状态：

项目计划、更新和结果都以不同的方案和方式呈现。您缺少可以让您的部门或组织在同一页面上操作的标准模板。

Minitab 解决方案：

您希望项目的规划、执行和报告采用可呈现的标准化方式。

Minitab Workspace 定当助您一臂之力。凭借我们的 100 多个模板以及创建自有模板和定制方法的能力，Minitab 创造出理想的“工作区”，拥有足以满足您特定需求的灵活性和确保项目一致性的稳健性。您的团队再也不用需要使用大量不同的工具和模板。


无论您的角色大小或规模如何，Minitab Workspace 都具备在一个位置处理项目和应对挑战所需的工具和功能。

Minitab

加快您的数字化转型。

立即与 Minitab 交谈
minitab.com

自动化和报告

 Minitab Connect®

集成和转换数据以进行分析、报告和监控

数据分析和预测建模


 Minitab®

每个人都可以使用的强大统计软件

 SPM®


机器学习和预测分析软件

模型部署和监控

 Minitab Model Ops®

在简单但功能强大的平台上进行模型生命周期管理

可视化业务工具

 Minitab Workspace®

可确保过程与产品卓越性的可视化工具

项目构思与执行

 Minitab Engage®

启动、跟踪、管理和执行创新及改进计划

自定进度的学习

Education Hub
 Powered by Minitab 

随时随地参加在线培训学习，掌握统计知识和 Minitab

质量解决方案

Real-Time SPC
 Powered by Minitab 

监控、应对及交付即时质量和过程监控